

FLUGHAFEN ZÜRICH AG



Michael Sack
Head Cargo
Logistics

FLUGHAFEN ZÜRICH AG

- CHF 1 Milliarde Umsatz
- CHF 286 Millionen Ertrag
- 1'700 Mitarbeitende




FLUGHAFEN ZÜRICH AG

- Betreiberin des Flughafens Zürich
- Börsenkotierte Gesellschaft
- Aktionärsstruktur: Kanton Zürich 33.3%, Stadt Zürich 5%
- Nicht subventioniert



FLUGHAFEN ZÜRICH – DAS SCHWEIZER TOR ZUR WELT

- 185 Destinationen in 66 Länder
- 72 Fluggesellschaften
- 29.4 Millionen Passagiere
- Passagierrekord: über 100'000 in
Ferienzeit an einem Tag
- 270'453 Flugbewegungen
- 490'452 Tonnen Fracht



INTERNATIONALE PRÄSENZ



  Aktives Engagement

THE CIRCLE



NUTZUNGSMIX THE CIRCLE

Rund 180'000 m² Nutzfläche:

- 2 Hyatt Hotels
 - Grosses Convention Centre für bis zu 2'500 Personen
 - Brands & Dialogue (Showrooms, Repräsentationsflächen von Firmen)
 - Grosses medizinisches Zentrum des Universitätsspitals Zürich
 - Weiterbildungscampus
 - Headquarters & Offices
 - Gastronomie, Kunst und Kultur
- ... sowie 80'000 m² angrenzender Park



DAS NEUE LANDSEITIGE GESICHT DES FLUGHAFENS



DAS NEUE LANDSEITIGE GESICHT DES FLUGHAFENS



WICHTIGE FRACHTDREHSCHLEIBE



Luftfracht – Volkswirtschaftliche Bedeutung

Import CH nur 0.2 % des Transportvolumens
aber **15 % der importierten Werte**
(29,9 Milliarden CHF)

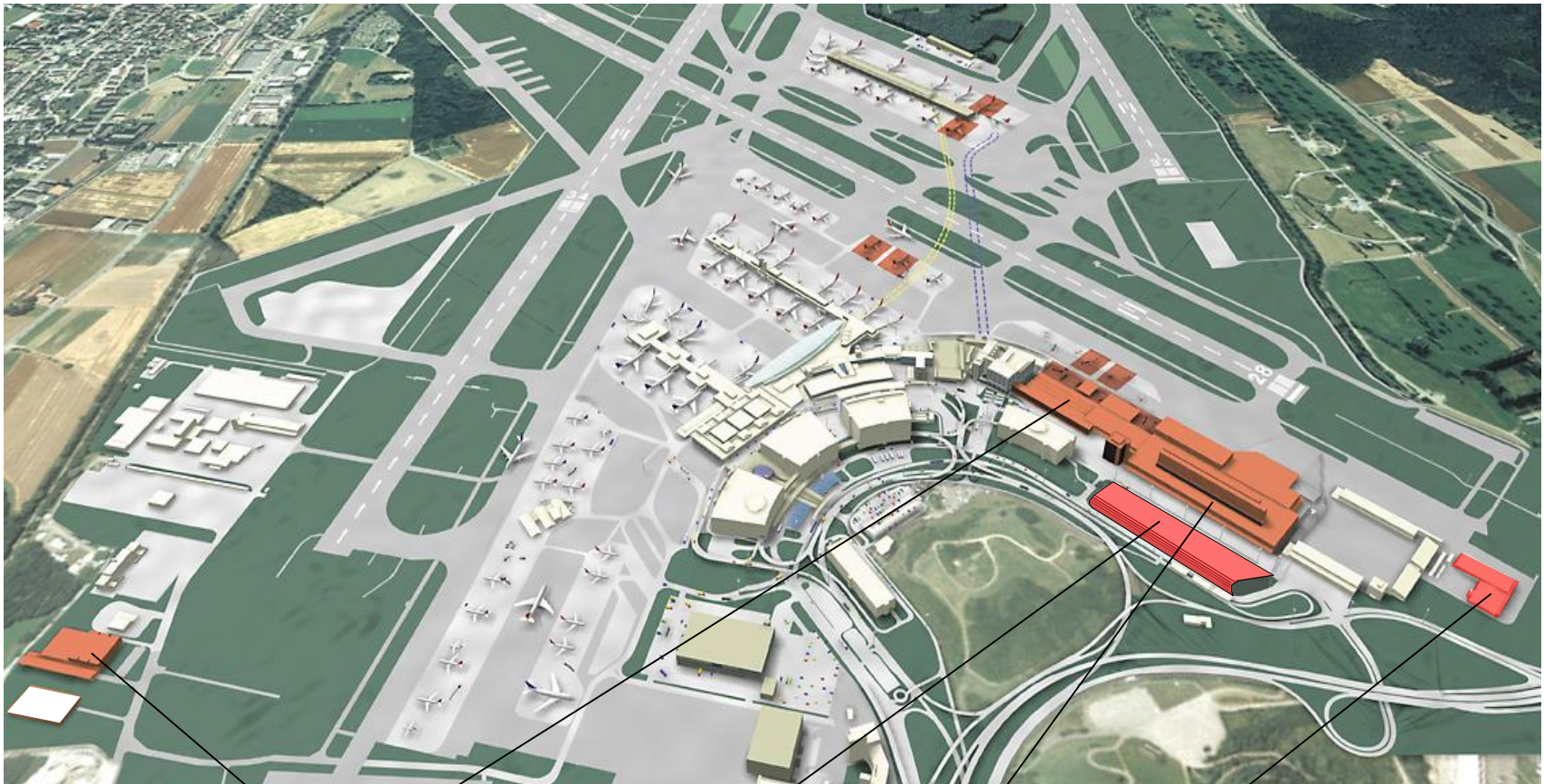
Export CH nur 0,7 % des Transportvolumens
aber **31 % der exportierten Werte**
(64.3 Milliarden CHF)

Arbeitsplätze am Flughafen Zürich:
Rund **1400**

Zollerträge am Flughafen Zürich
2.06 Millionen Franken pro Tag



Fracht Infrastruktur – Flughafen Zürich



Swisspost

Frachthallen F1 Dnata

Speditionshalle F6

Frachthallen F2
Cargologic

F9/10 / zukünftig
Entwicklungsfläche Dnata



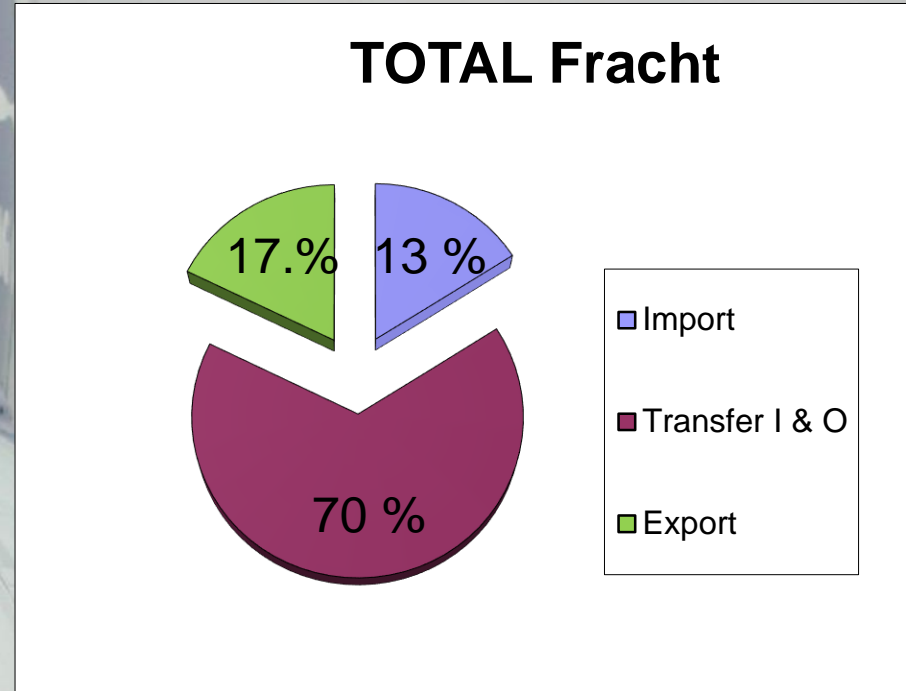
Luftfracht – am Flughafen Zürich (2017)

Total:
490 000 Tonnen

Export:
82 000 Tonnen

Import:
61 000 Tonnen

Transfer:
347 000 Tonnen



99 % der Fracht in ZRH ist „Belly – Cargo“ (beigeladen)

Cargo flights 393 / Anteil LKW – Fracht 27.4 % (Road Feeder Services)

Top 10 Airlines 2017

	FLC	RFS in t	RFS-Anteil	Flown in t	Flown in %	Gesamt in t			
	Total	134'250	27.4%	356'202	72.6%	490'452	Anteil in %	Anteil 2016	
01 Swiss International Air Lines AG	LX	86'200		245'762		331'962	67.6%	68.4%	-0.8%
02 Emirates the International Airlin	EK	3'386		15'936		19'323	3.9%	3.7%	0.2%
03 Cathay Pacific Airways Ltd.	CX	3'656		11'031		14'687	2.9%	3.0%	-0.1%
04 Etihad Airways	EY	2'239		9'340		11'580	2.2%	2.5%	-0.3%
05 Qatar Airways	QR	2'412		9'146		11'557	2.2%	1.0%	1.2%
06 Singapore Airlines Ltd.	SQ	2'789		7'417		10'206	2.0%	2.3%	-0.3%
07 Thai Airways International Ltd.	TG	79		9'454		9'533	1.9%	1.9%	0.0%
08 Turkish Airlines	TK	1'430		7'940		9'370	1.9%	1.6%	0.3%
09 Oman Air	WY	2'237		5'706		7'944	1.6%	1.0%	0.6%
10 United Airlines	UA	356		6'371		6'727	1.2%	1.6%	-0.4%
Restliche ca. 100 Airlines						57'563	12.6%		

Anteil Handlingsagents
Cargologic 88.6% Dnata 11.4 %

Und unsere Verantwortung?

- Seit 18 Jahren konstanter Energieverbrauch (315 000 MWh)
- Seit 1991 Reduktion des CO2 Ausstoss 50 000 auf 35 000 Tonnen
- Freiwilliges Klimaziel, Reduktion des CO2 Ausstoss um 40% bis 2020
- Seit 1997 emissionsabhängige Landegebühren
- Flughafen Zürich wurde wiederholt mit dem Umweltpreis «Eco-Innovation Award» ausgezeichnet



Flughafen Zürich

Cargo ZRH



Gibt es noch Fragen ?



**Recht vielen Dank
für Ihr Interesse !**

Cargo ZRH

**Freuen Sie sich auf den sympathischen und zuverlässigen Zürcher Luftfracht-
Flughafen.**

Wir garantieren Ihnen kurze Wege, ein dichtes internationales Streckennetz und hoch qualifizierte Handling-Partner. Ideal für Frischprodukte, eilige und hochwertige Waren. www.flughafen-zuerich.ch