

IFA Bruxelles

Directrice :

Frédérique Lefèvre

frederique.lefevre@investinfrance.org

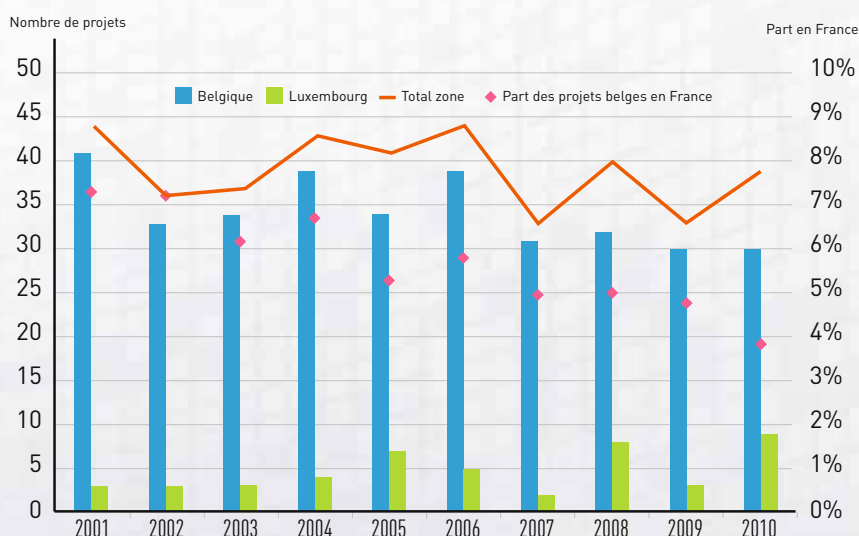
+32 2 646 59 40

La Belgique et le Luxembourg occupent respectivement les 5^e et 18^e rangs des pays investisseurs en France sur la période 2001-2010.

A l'origine de 39 projets par an en moyenne depuis dix ans, les deux pays représentent 6% des projets d'investissement étrangers créateurs d'emploi en France sur la période 2001-2010 (la Belgique, 5,6 %, et le Luxembourg, moins de 1%). La Belgique est le cinquième pays

d'origine des investissements étrangers en France sur la période, derrière les Etats-Unis, l'Allemagne, le Royaume-Uni et l'Italie. La part des projets belges dans des projets d'investissement étrangers en France est passée de 7% en 2001, contre 4% en 2010.

Les projets d'investissement belges et luxembourgeois



CHIFFRES CLES

En flux (2001-2010) Bilan AFII

| | |
|--------------------------|---------------|
| Projets belges : | 343 |
| Emplois associés : | 11 891 |
| Projets luxembourgeois : | 47 |
| Emplois associés : | 2 870 |

En stock Orbis 2011

| | |
|---|----------------|
| Nombre d'entreprises belges en France : | 3 655 |
| Nombre de salariés : | 203 600 |

Nombre d'entreprises luxembourgeoises en France :

| | |
|----------------------|----------------|
| Nombre de salariés : | 1 463 |
| | 160 470 |

468
10,9
12

PIB belge en milliards de \$ (2010)
Population 2010 (en millions de personnes)
Forbes Global 2000 (2010)

55
0,5
8

PIB luxembourgeois en milliards de \$ (2010)
Population 2010 (en millions de personnes)
Forbes Global 2000 (2010)

En 2010, la France est le premier pays de destination des projets d'investissement belges en Europe (UE 27 + Suisse), et accueille 43% des projets belges.

(Source : E&Y 2011)

Composition sectorielle de l'investissement belge et luxembourgeois en France

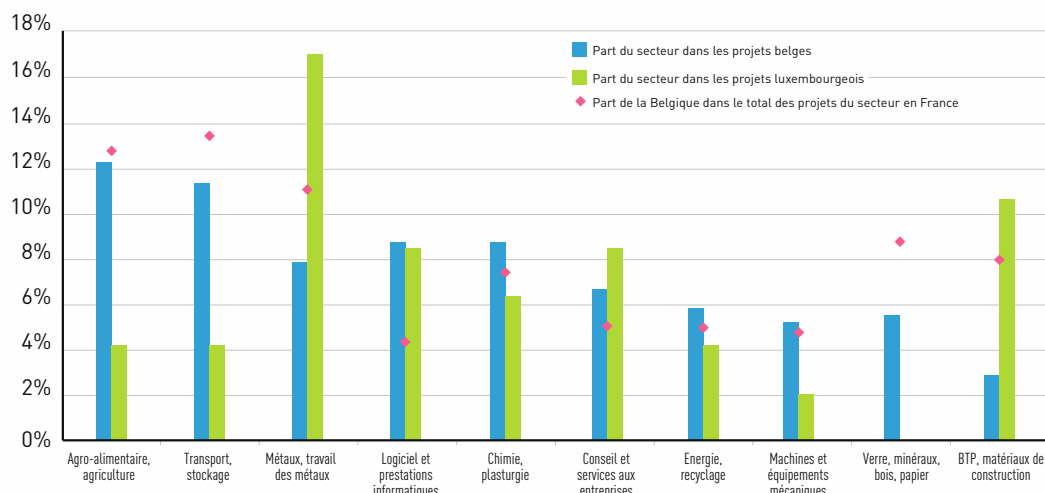
Les entreprises belges investissent principalement dans deux secteurs : le secteur « Agro-alimentaire, agriculture et pêche » (12% des projets belges en France), et le secteur « Transport, stockage » (11%). La Belgique est à l'origine de 13% des projets en France dans ces secteurs. Les domaines « Chimie, plasturgie » et « Logiciels et prestations informatiques » représentent chacun 9% des projets belges sur la période. En 2010, le secteur « Energie, recyclage » compte pour 23% des investissements belges,

contre 6% en moyenne depuis dix ans.

• L'investissement provenant du Luxembourg a concerné

principalement les secteurs « Métaux, travail des métaux » (17% des projets), « BTP, matériaux de construction »

(11%), « Logiciels et prestations informatiques » (9%) et « Conseil, ingénierie et services aux entreprises » (9%).

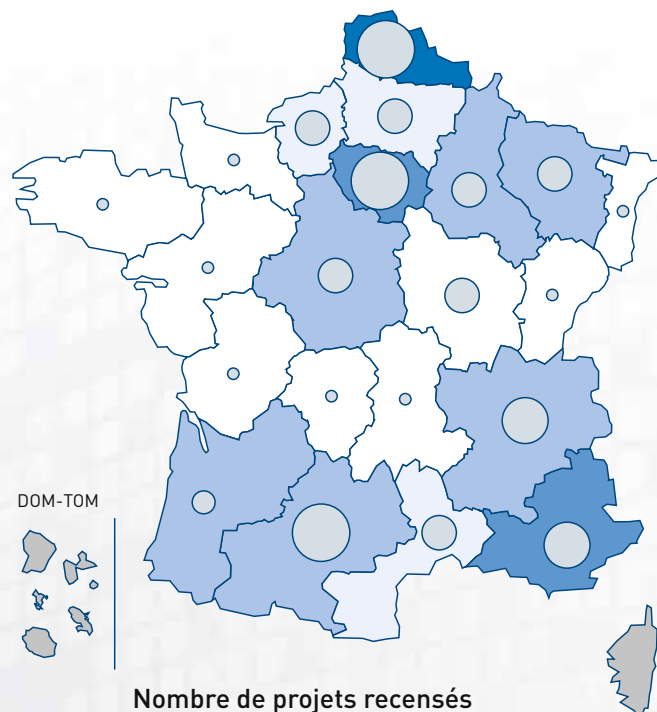


Il s'agit des dix premiers secteurs d'accueil des implantations de la zone en France.

Répartition géographique des projets d'investissement belges et luxembourgeois en France

La région Nord-Pas-de-Calais est la destination privilégiée des investisseurs de la zone : la région accueille 24% des projets belges et luxembourgeois en

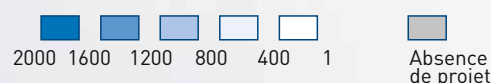
France sur la période 2001-2010. L'Ile-de-France (13%), et la région Midi-Pyrénées (11%) viennent ensuite.



Nombre de projets recensés au bilan AFII entre 2001 et 2010



Nombre d'emplois créés ou maintenus par région en 2010



Exemples d'investisseurs

- **COLRUYT GROUP**, distributeur alimentaire belge, possède plusieurs enseignes de la grande distribution. L'AFII recense six projets en France depuis 2001.
- **KATOEN NATIE**, multinationale belge, est opérateur portuaire et prestataire de services logistiques. L'AFII recense huit projets de l'entreprise en France depuis 2001.
- **FLORIDIENNE**, groupe belge dont les activités sont centrées sur les produits chimiques, les métaux, l'agroalimentaire haut de gamme et les biotechnologies a investi régulièrement en France. L'AFII recense six projets du groupe en France depuis 2002.